



2020年麦田财务报告

麦田财务行政部
2020-12-31

简述1:

- 广东省麦田教育基金会（简称基金会）截止至2020年12月31日设有108个项目（包括总社/分社/ 团队/行动组）所有项目资金均在基金会光大、工行、建行三个对公银行账户往来，在财务软件中分级设明细科目核算。
- 截止至2020年12月31日基金会银行存款余额：7,100,352.16元；长期股权投资：5,000,000.00元；银行短期理财：200,000.00元。

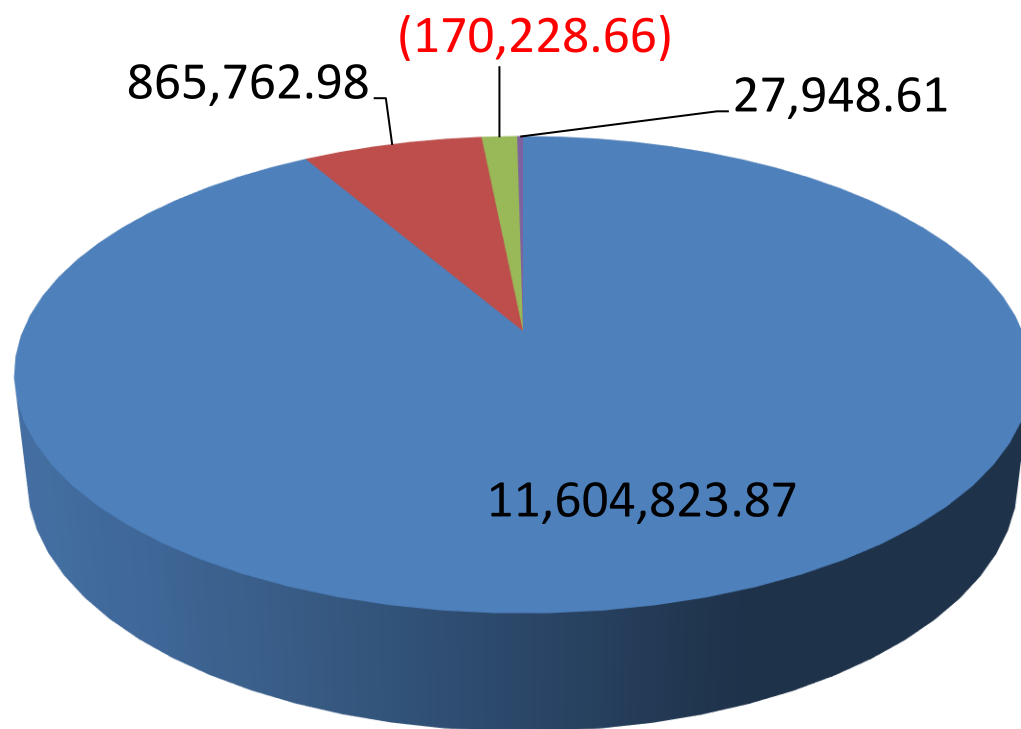
简述2:

- 收入确认：收入是指本基金会开展业务活动取得的、导致本期净资产增加的流入。收入按照其来源分为捐赠收入、政府补助收入、投资收益、其他收入。本基金会在确认收入时，已区分交换交易所形成的收入和非交换交易所形成的收入。
- 接受捐赠的非货币性资产，应当以其公允价值确认收入。捐赠方在捐赠时，应当提供注明捐赠非货币性资产公允价值的证明，如果不能提供上述证明，接受捐赠方不得向捐赠方开具公益性捐赠票据，不确认为捐赠收入。

简述3:

- 成本费用的划分：本基金会的支出分为业务活动成本、管理费用、筹资费用、其他费用。
- （1）业务活动成本核算本基金会为了实现业务活动目标、开展项目活动或者提供服务所发生的费用。
- （2）管理费用核算本基金会为组织和管理业务活动所发生的各项费用。
- （3）筹资费用核算本基金会为筹集业务活动和运营所需资金而发生的费用。

2020年收入：12,328,306.80

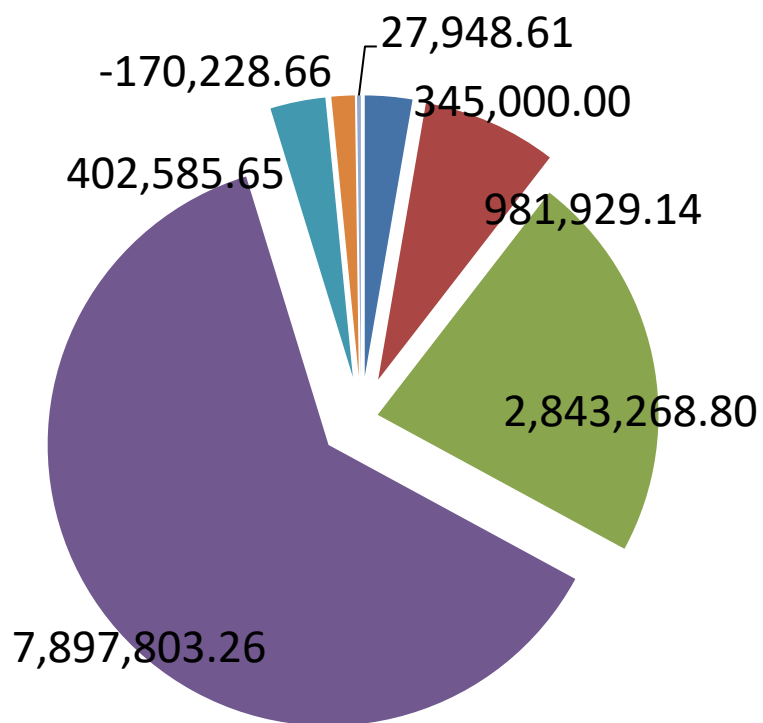


收入类别

- 限定捐赠收入94.13%
- 非限捐赠收入7.02%
- 投资收入-1.38%
- 其他收入0.23%

单位：元

2020年收入来源类别



金额: **12,328,306.80**

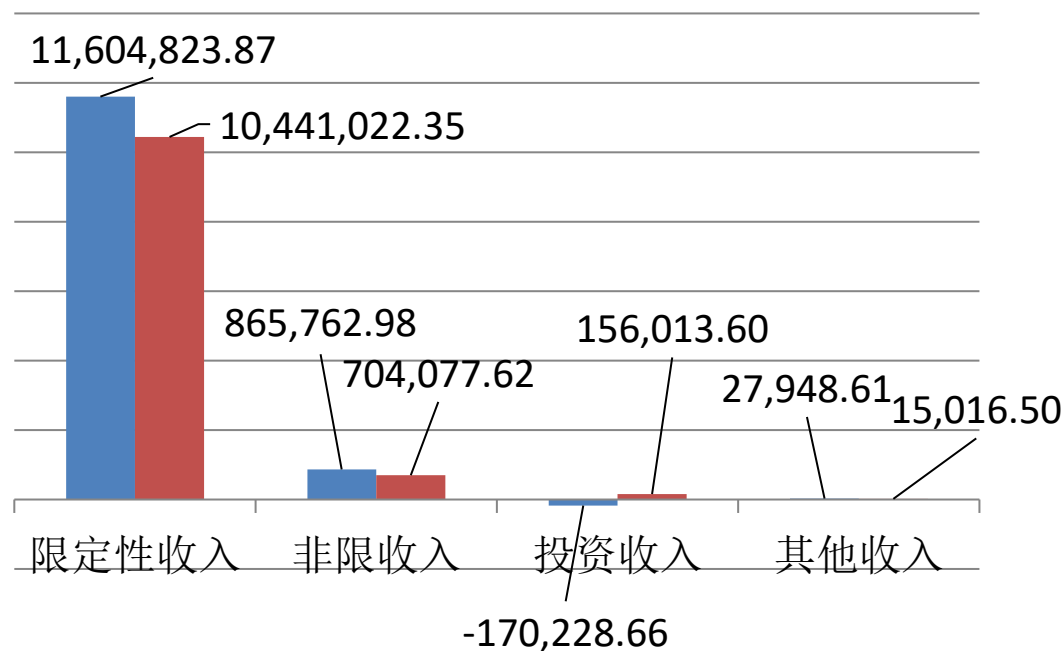
- 理事捐赠2.80%
- 基金会捐赠7.96%
- 企业捐赠23.06%
- 公众捐赠64.06%
- 社会团队捐赠3.27%
- 投资收入-1.38%
- 其他收入0.23%

单位: 元

2019年与2020年收入对比

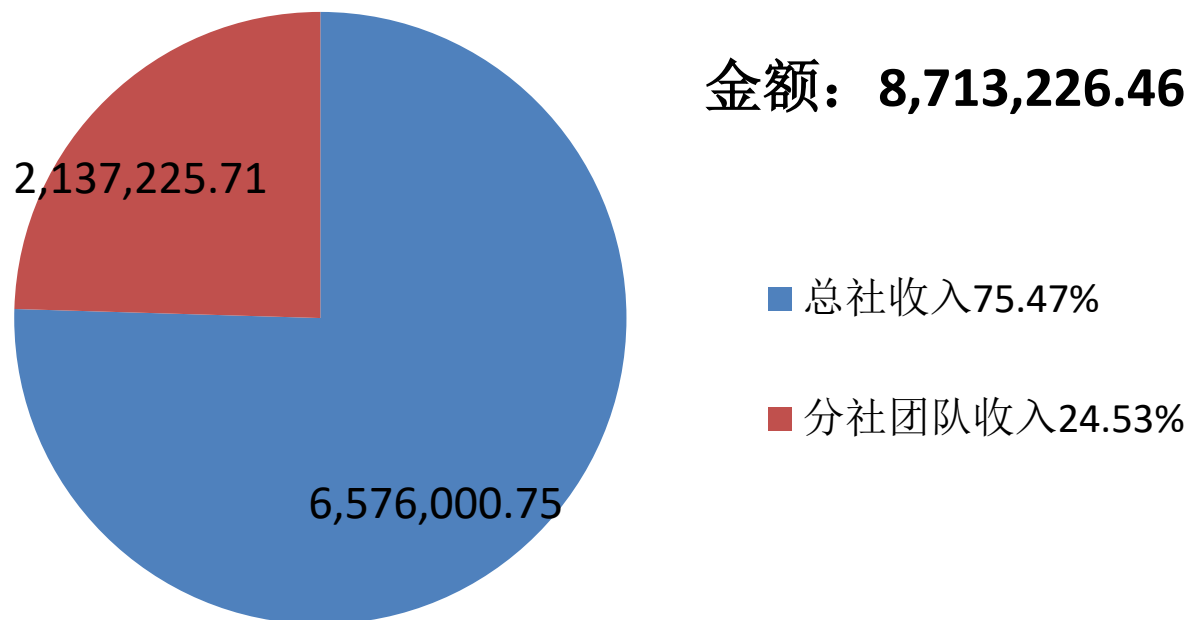
2020年的收入较2019年增长了1.09倍

■ 2020年收入
■ 2019年收入



单位：元

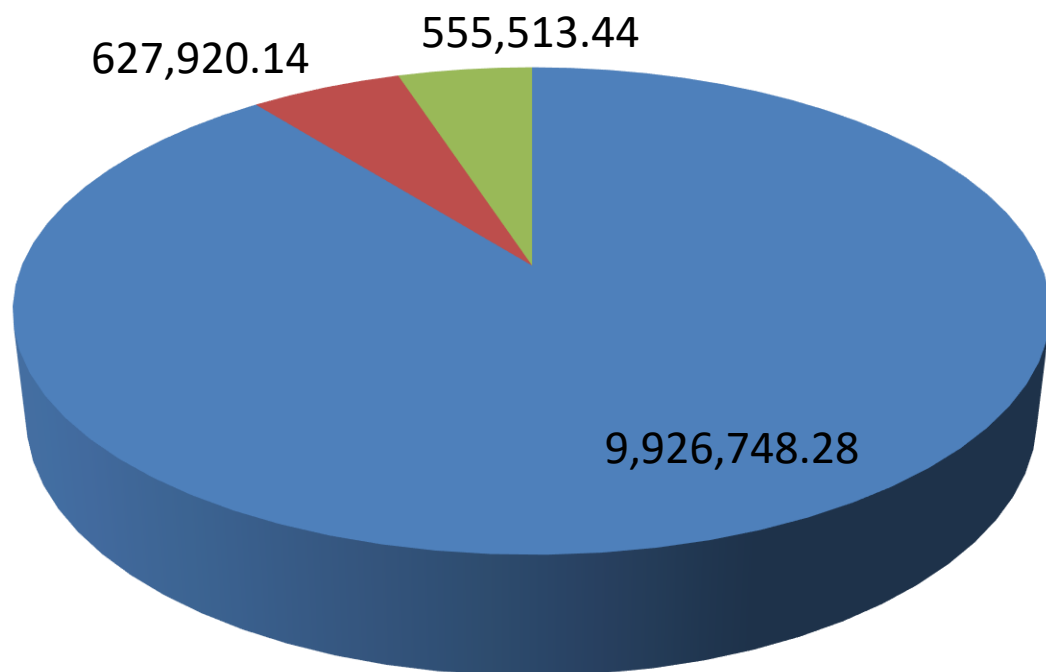
2020年总社与分社团队项目收入对比



单位：元

备注：未包含一对一助学项目收入2,891,597.41

2020年支出: 11,110,181.86



支出类别

■ 项目支出89.35%

■ 行政支出5.65%

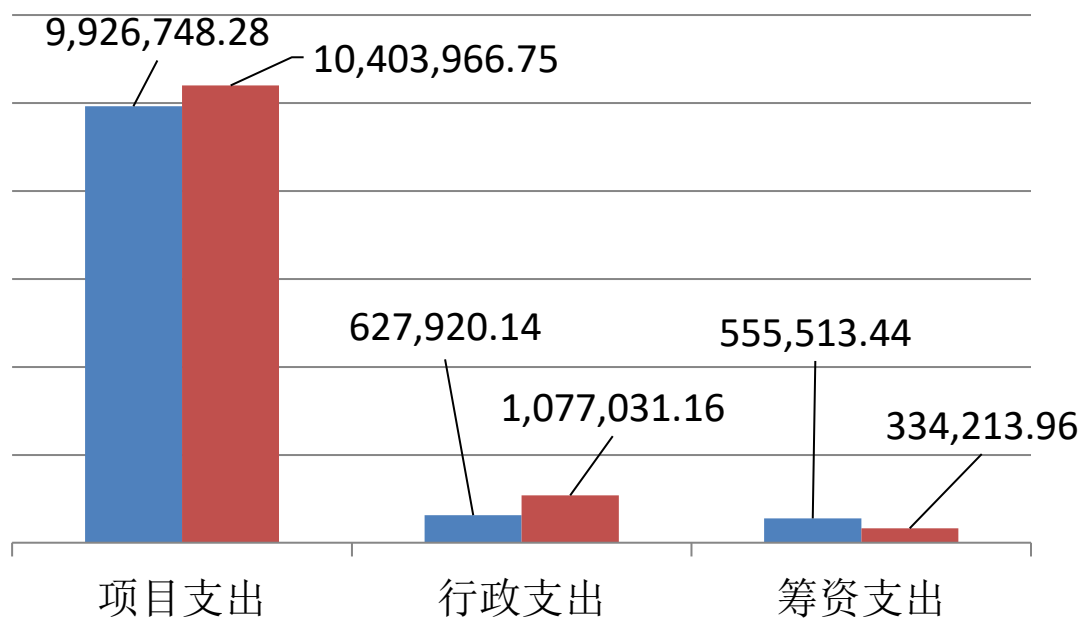
■ 筹资支出5.00%

单位: 元

2019年与2020年支出对比

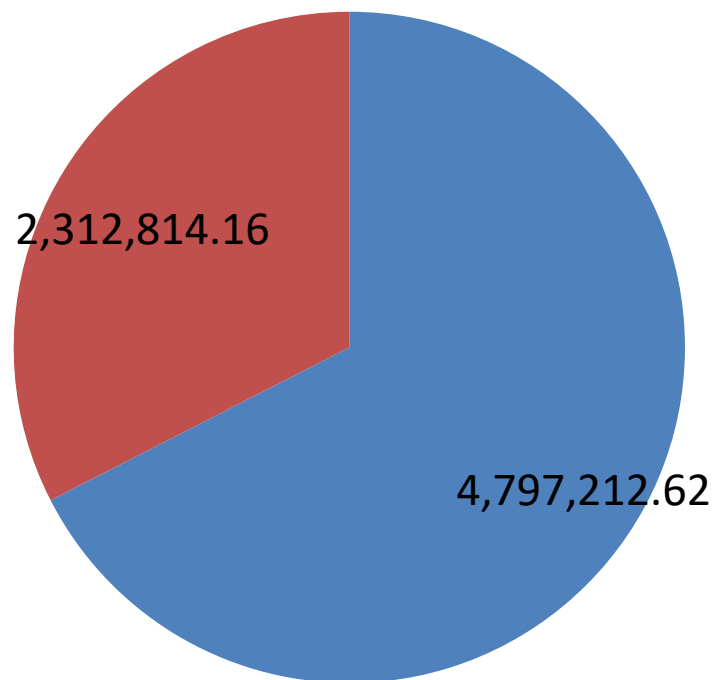
2020年的支出较2019年下降了6.34%

■ 2020年支出
■ 2019年支出



单位：元

2020年总社与分社团队项目支出对比



金额: 7,110,026.78

■ 总社支出67.47%

■ 分社团队支出32.53%

单位: 元

备注: 未包含一对一助学项目支出2,816,721.50

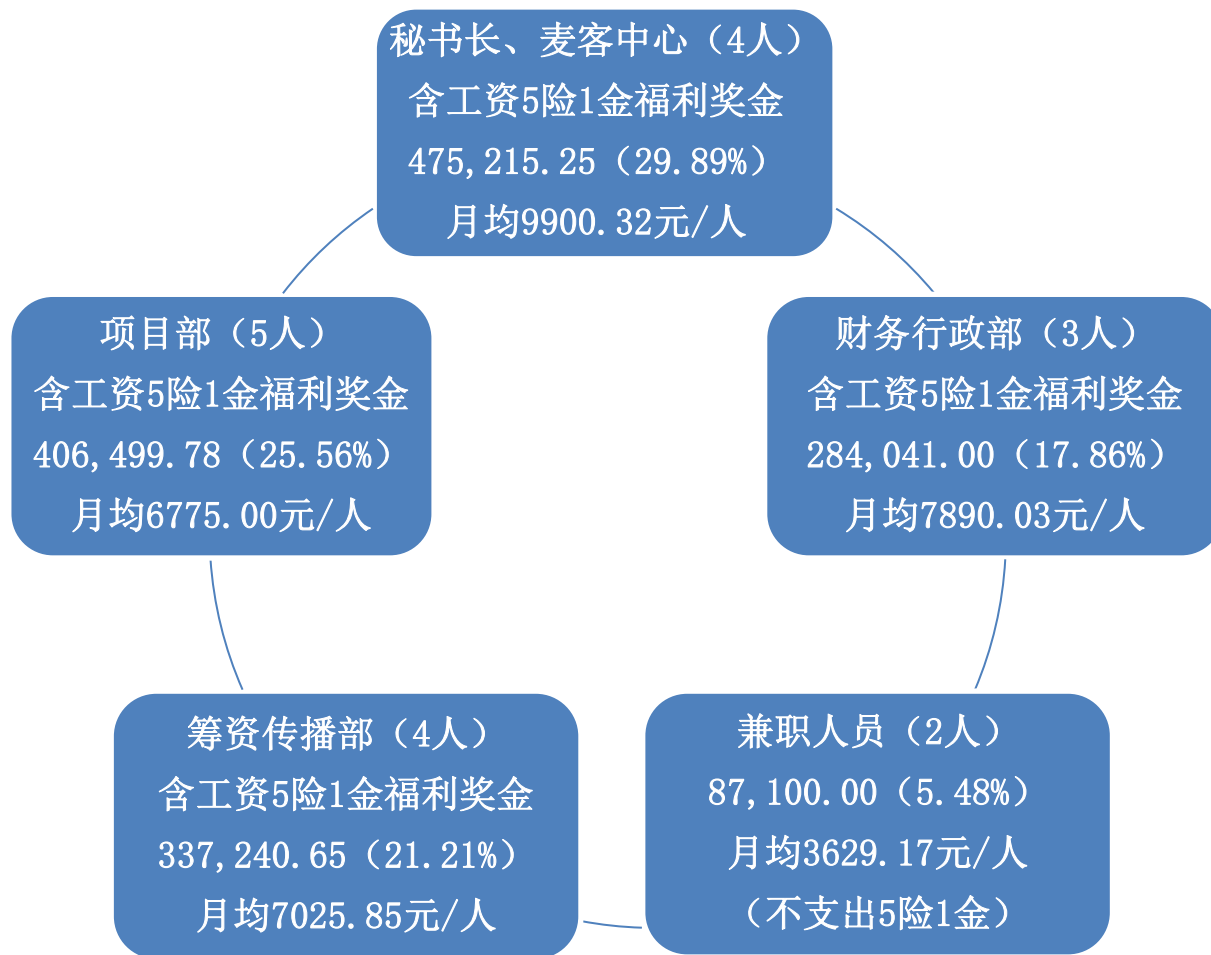
支出明细（管理费用）

支出类别	2019年	占比例	2020年	占比例
银行手续费	7,667.00	0.71%	6,310.73	1.01%
办公用品	8,318.87	0.77%	9,540.14	1.52%
邮政费	2,618.00	0.24%	563.00	0.09%
电话费	3,323.65	0.31%	4,161.23	0.66%
住宿费	126.67	0.01%	8,200.00	1.31%
出差补助	560.00	0.05%	2,118.31	0.34%
交通费	2,811.14	0.26%	-	-
工资	741,800.54	68.87%	356,041.00	56.70%
保险	163,244.17	15.16%	47,486.69	7.56%
其他费用	4,042.69	0.38%	18,679.13	2.97%
物业管理费	2,106.00	0.20%	841.72	0.13%
水电费	5,454.76	0.51%	2,700.00	0.43%

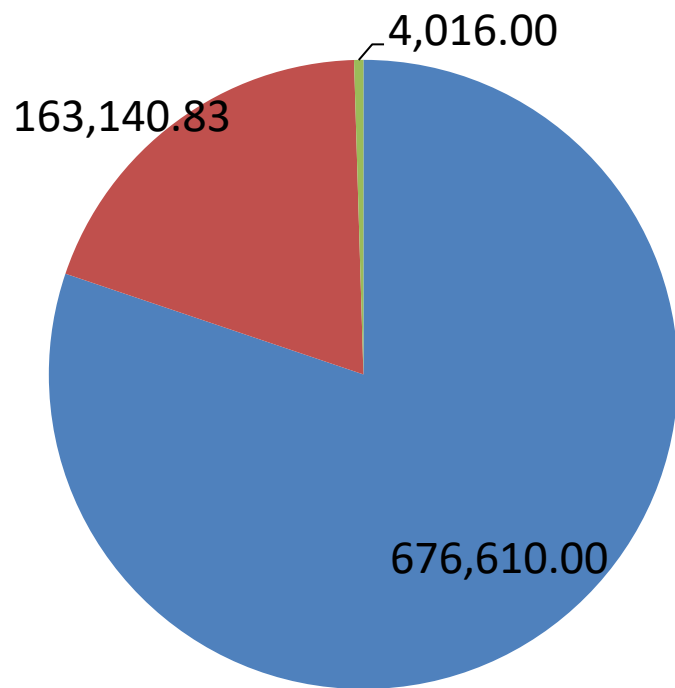
支出明细（管理费用）

支出类别	2019年	占比例	2020年	占比例
审计费	19,075.00	1.79%	8,142.00	1.30%
公共关系费	-	-	-	-
福利补助	740.25	0.07%	12,332.23	1.96%
印刷费	40.00	0.00%	-	-
折旧费	22,584.42	2.12%	16,386.49	2.61%
公积金	60,680.00	5.69%	64,100.00	10.21%
设备维修	1,245.00	0.12%	1,417.00	0.23%
餐费	69.00	0.01%	2,173.22	0.35%
体检费	6,797.00	0.64%	7,447.00	1.19%
系统维护	6,627.78	0.62%	47,086.35	7.50%
清洁费	6,756.00	0.63%	2,885.00	0.46%
残疾人保证金	10,343.22	0.97%	9,308.90	1.48%
合计	1,077,031.16	100.00%	627,920.14	100.00%

员工薪酬福利支出：1,590,096.68元



2020年其他应收款总金额：843,766.83



应收款类别

■ 资助款、麦苗班80.19%

■ 分社款19.33%

■ 其他项目0.48%

单位：元

总社核心项目收支对比

项目名称	2019年收入	2020年收入	2019年支出	2020年支出
彩虹口袋项目	1,016,042.75	1,014,806.32	1,188,277.59	645,243.92
健康课堂项目	57,721.62	762,465.45	135,062.20	361,441.34
麦苗班项目	2,669,224.25	2,810,044.45	2,401,345.67	2,660,715.55
童伴项目	146,266.90	562,634.78	249,630.92	405,788.05

单位：元

分社团队项目筹款前十名对比

团队名称	2019年收入	团队名称	2020年收入
东莞麦田	422,920.00	深圳麦田	340,262.28
深圳麦田	275,347.86	东营麦田	187,358.15
泉州麦田	229,784.75	泉州麦田	182,642.56
贵阳麦田	201,145.00	南通麦田	126,335.00
厦门麦田	159,599.00	扬州麦田	123,755.00
南通麦田	134,583.20	凉山麦田	122,499.44
凉山麦田	115,750.00	广州麦田	113,666.00
湘西麦田	71,000.00	东莞麦田	100,565.77
扬州麦田	70,546.43	贵阳麦田	94,810.00
广州麦田	68,707.96	厦门麦田	88,200.00

单位：元

分社团队项目/活动支出前十名对比

团队名称	2019年支出	团队名称	2020年支出
东莞麦田	323,253.63	深圳麦田	398,789.86
贵阳麦田	242,105.00	东莞麦田	250,920.00
厦门麦田	201,141.31	泉州麦田	175,086.03
泉州麦田	200,928.5	扬州麦田	140,465.00
南通麦田	135,328.65	南通麦田	137,708.00
凉山麦田	115,945.44	贵阳麦田	124,947.00
东营麦田	112,016.00	厦门麦田	101,498.54
深圳麦田	85,929.66	北川麦田	87,017.00
湘西麦田	73,000.00	凉山麦田	86,360.00
武汉麦田	71,038.00	东营麦田	71,031.45

单位：元

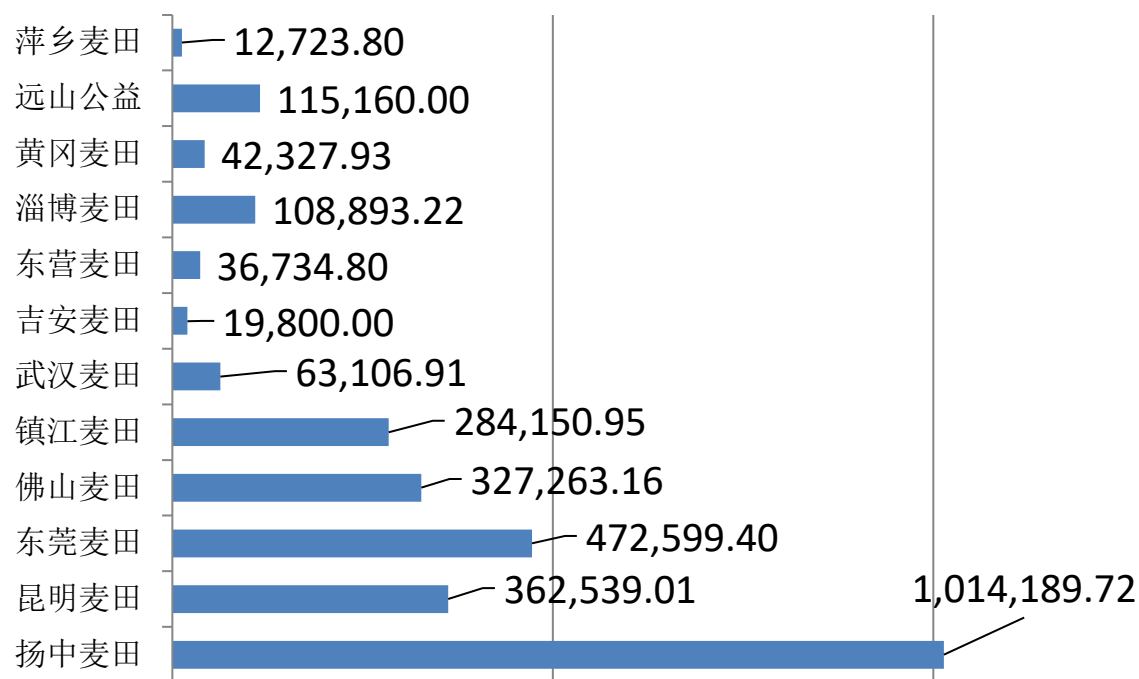
分社团队账目未核销前十名对比

团队名称	2019年未核销金额	团队名称	2020年未核销金额
成都麦田	81,500.00	信阳麦田	139,269.70
合肥麦田	63,150.00	英山麦田	129,650.00
襄阳麦田	62,450.00	成都麦田	114,550.00
东营麦田	61,540.50	什邡麦田	79,341.00
南宁麦田	49,538.00	绵阳麦田	43,350.00
贵阳麦田	33,287.00	襄阳麦田	31,700.00
德阳麦田	31,400.00	德阳麦田	27,350.00
什邡麦田	28,500.00	南京麦田	27,008.00
广州麦田	28,188.40	无锡麦田	18,544.12
北京麦田	25,030.00	南京麦田	18,367.80

单位：元

2020年麦田联盟机构总收入

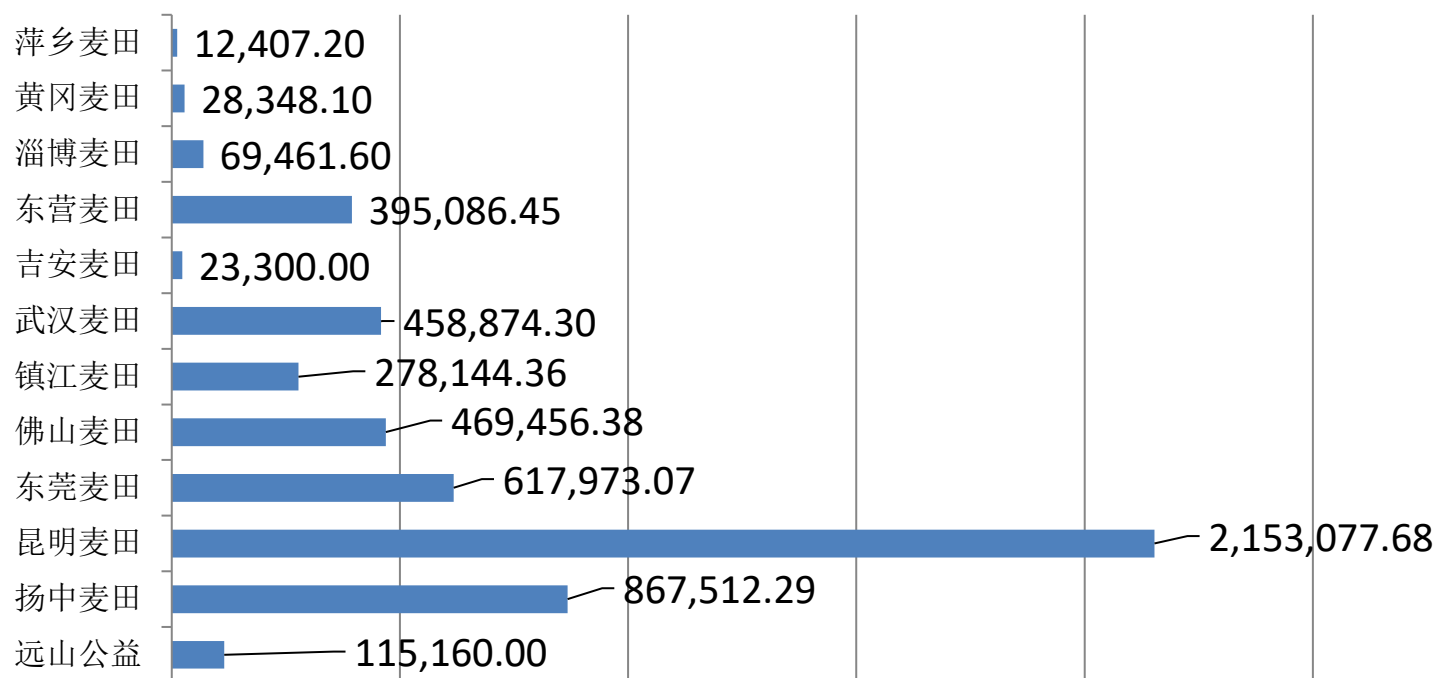
金额： 2,859,488.90



单位：元

2020年麦田联盟机构总支出

金额：5,488,801.43



单位：元

谢谢这些孩子
给我们一个表达爱的机会!



麦田

计划mowu.cn
教育基金会